

Показатель / Номер графы	2	3	3а	3б	4	4а	4б	5	5а	5б	6	7	8	9	10
АКТИВ	350	999 646,14	999 646,14	-	60 713 429,59	60 713 429,59	-	418 724,22	418 724,22	-	62 131 799,95	964 490,14	60 190 407,05	476 841,38	61 631 738,57
ПАССИВ	700	999 646,14	999 646,14	-	60 713 429,59	60 713 429,59	-	418 724,22	418 724,22	-	62 131 799,95	964 490,14	60 190 407,05	476 841,38	61 631 738,57
ОТКЛОНЕНИЕ		-	-	-	-	-	-	-	-	-	-	-	-	-	-


БАЛАНС ГОСУДАРСТВЕННОГО (МУНИЦИПАЛЬНОГО) УЧРЕЖДЕНИЯ														
на «01» января 2025 г.														
Учреждение												Форма по ОКУД		
Обособленное подразделение												Дата		
Учредитель												ОКВЭД		
Наименование органа, осуществляющего полномочия учредителя												по ОКПО		
Периодичность: годовая												ИНН		
Единица измерения: руб.												по ОКТМО		
												по ОКПО		
												ИНН		
												Глава по БК		
												по ОКЕИ		
												КОДЫ		
												0503730		
												01.01.2025		
												53503592		
												5935003283		
												57518000		
												46759701		
												994		
												383		

А К Т И В	Код строки	На начало года									На конец отчетного периода				
		деятельность с целевыми средствами			деятельность по государственному заданию			принносящая доход деятельность			итого	деятельность с целевыми средствами	деятельность по государствен- ному заданию	принносящая доход деятельность	итого
		всего	остаток на начало года	исправление ошибок прошлых лет	всего	остаток на начало года	исправление ошибок прошлых лет	всего	остаток на начало года	исправление ошибок прошлых лет					
1	2	3	3а	3б	4	4а	4б	5	5а	5б	6	7	8	9	10
I. Нефинансовые активы															
Основные средства (балансовая стоимость, 010100000) *	010	-	-	-	15 174 656,21	15 174 656,21	-	208 700,00	208 700,00	-	15 383 356,21	-	14 310 513,27	396 248,00	14 706 761,27
Уменьшение стоимости основных средств**, всего*	020	-	-	-	10 364 037,18	10 364 037,18	-	208 700,00	208 700,00	-	10 572 737,18	-	9 392 752,54	396 248,00	9 789 000,54
из них: амортизация основных средств*	021	-	-	-	10 364 037,18	10 364 037,18	-	208 700,00	208 700,00	-	10 572 737,18	-	9 392 752,54	396 248,00	9 789 000,54
Основные средства (остаточная стоимость, стр. 010 - стр. 020)	030	-	-	-	4 810 619,03	4 810 619,03	-	-	-	-	4 810 619,03	-	4 917 760,73	-	4 917 760,73
Нематериальные активы (балансовая стоимость, 010200000)*	040	-	-	-	-	-	-	-	-	-	-	-	-	-	-
Уменьшение стоимости нематериальных активов**, всего*	050	-	-	-	-	-	-	-	-	-	-	-	-	-	-
из них: амортизация нематериальных активов*	051	-	-	-	-	-	-	-	-	-	-	-	-	-	-
Нематериальные активы** (остаточная стоимость, стр. 040 - стр. 050)	060	-	-	-	-	-	-	-	-	-	-	-	-	-	-
Непроизведенные активы (010300000)** (остаточная стоимость)	070	-	-	-	8 508 314,65	8 508 314,65	-	-	-	-	8 508 314,65	-	7 788 140,20	-	7 788 140,20
Материальные запасы (010500000)** (остаточная стоимость), всего	080	70 546,14	70 546,14	-	617 914,91	617 914,91	-	230 518,55	230 518,55	-	918 979,60	79 256,14	694 051,69	275 468,55	1 048 776,38
из них: внеоборотные	081	-	-	-	-	-	-	-	-	-	-	-	-	-	-
Права пользования активами (011100000)** (остаточная стоимость), всего	100	-	-	-	-	-	-	-	-	-	-	-	-	-	-
из них: долгосрочные	101	-	-	-	-	-	-	-	-	-	-	-	-	-	-
Биологические активы (011300000)** (остаточная стоимость)	110	-	-	-	-	-	-	-	-	-	-	-	-	-	-
Вложения в нефинансовые активы (010600000), всего	120	-	-	-	-	-	-	-	-	-	-	-	-	-	-
из них: внеоборотные	121	-	-	-	-	-	-	-	-	-	-	-	-	-	-
Нефинансовые активы в пути (010700000)	130	-	-	-	-	-	-	-	-	-	-	-	-	-	-
Затраты на изготовление готовой продукции, выполнение работ, услуг (010900000)	150	-	-	-	-	-	-	-	-	-	-	-	-	-	-
Расходы будущих периодов (040150000)	160	-	-	-	-	-	-	-	-	-	-	-	-	-	-
Затраты на биотрансформацию (011000000)	170	-	-	-	-	-	-	-	-	-	-	-	-	-	-
Итого по разделу I (стр. 030 + стр. 060 + стр. 070 + стр. 080 + стр. 100 + стр. 110 + стр. 120 + стр. 130 + стр. 150 + стр. 160 + стр. 170)	190	70 546,14	70 546,14	-	13 936 848,59	13 936 848,59	-	230 518,55	230 518,55	-	14 237 913,28	79 256,14	13 399 952,62	275 468,55	13 754 677,31
II. Финансовые активы															
Денежные средства учреждения (020100000), всего	200	-	-	-	131 047,05	131 047,05	-	71 658,61	71 658,61	-	202 705,66	-	266 512,67	71 725,77	338 238,44
в том числе: на лицевых счетах учреждения в органе казначейства (020110000)	201	-	-	-	131 047,05	131 047,05	-	71 658,61	71 658,61	-	202 705,66	-	266 512,67	71 725,77	338 238,44
в кредитной организации (020120000), всего	203	-	-	-	-	-	-	-	-	-	-	-	-	-	-
из них: на депозитах (020122000), всего	204	-	-	-	-	-	-	-	-	-	-	-	-	-	-
из них: долгосрочные	205	-	-	-	-	-	-	-	-	-	-	-	-	-	-
в иностранной валюте и драгоценных металлах (020127000)	206	-	-	-	-	-	-	-	-	-	-	-	-	-	-
в кассе учреждения (020130000)	207	-	-	-	-	-	-	-	-	-	-	-	-	-	-
Финансовые вложения (020400000), всего	240	-	-	-	-	-	-	-	-	-	-	-	-	-	-
из них: долгосрочные	241	-	-	-	-	-	-	-	-	-	-	-	-	-	-
Дебиторская задолженность по доходам (020500000, 020900000), всего	250	929 100,00	929 100,00	-	46 553 076,00	46 553 076,00	-	116 547,06	116 547,06	-	47 598 723,06	885 234,00	46 503 897,00	129 647,06	47 518 778,06
из них: долгосрочная	251	-	-	-	-	-	-	-	-	-	-	-	-	-	-
Дебиторская задолженность по выплатам (020600000, 020800000, 303000000), всего	260	-	-	-	92 457,95	92 457,95	-	-	-	-	92 457,95	-	20 044,76	-	20 044,76
из них: долгосрочная	261	-	-	-	-	-	-	-	-	-	-	-	-	-	-
Расчеты по займам (ссудам) (020700000), всего	270	-	-	-	-	-	-	-	-	-	-	-	-	-	-
из них: долгосрочные	271	-	-	-	-	-	-	-	-	-	-	-	-	-	-
Прочие расчеты с дебиторами (021000000), всего	280	-	-	-	-	-	-	-	-	-	-	-	-	-	-
из них: расчеты по налоговым вычетам по НДС (021010000)	282	-	-	-	-	-	-	-	-	-	-	-	-	-	-
Вложения в финансовые активы (021500000)	290	-	-	-	-	-	-	-	-	-	-	-	-	-	-
Итого по разделу II (стр. 200 + стр. 240 + стр. 250 + стр. 260 + стр. 270 + стр. 280 + стр. 290)	340	929 100,00	929 100,00	-	46 776 581,00	46 776 581,00	-	188 205,67	188 205,67	-	47 893 886,67	885 234,00	46 790 454,43	201 372,83	47 877 061,26
БАЛАНС (стр. 190 + стр. 340)	350	999 646,14	999 646,14	-	60 713 429,59	60 713 429,59	-	418 724,22	418 724,22	-	62 131 799,95	964 490,14	60 190 407,05	476 841,38	61 631 738,57

П А С С И В	Код строки	На начало года										На конец отчетного периода			
		деятельность с целевыми средствами			деятельность по государственному заданию			приносящая доход деятельность			итого	деятельность с целевыми средствами	деятельность по государствен- ному заданию	приносящая доход деятельность	итого
		всего	остаток на начало года	исправление ошибок прошлых лет	всего	остаток на начало года	исправление ошибок прошлых лет	всего	остаток на начало года	исправление ошибок прошлых лет					
1	2	3	3а	3б	4	4а	4б	5	5а	5б	6	7	8	9	10
III. Обязательства															
Расчеты с кредиторами по долговым обязательствам (030100000), всего	400	-	-	-	-	-	-	-	-	-	-	-	-	-	-
из них: долгосрочные	401	-	-	-	-	-	-	-	-	-	-	-	-	-	-
Кредиторская задолженность по выплатам (030200000, 020800000, 030402000, 030403000), всего	410	25 907,10	25 907,10	-	13 544,59	13 544,59	-	-	-	-	39 451,69	-	31 336,74	-	31 336,74
из них: долгосрочная	411	-	-	-	-	-	-	-	-	-	-	-	-	-	-
Расчеты по платежам в бюджеты (030300000)	420	-	-	-	-	-	-	-	-	-	-	-	-	-	-
Иные расчеты, всего	430	-	-	-	-	-	-	-	-	-	-	-	-	-	-
в том числе: расчеты по средствам, полученным во временное распоряжение (030401000)	431	X	X	X	X	X	X	-	-	-	-	X	X	-	-
внутриведомственные расчеты (030404000)	432	-	-	-	-	-	-	-	-	-	-	-	-	-	-
расчеты с прочими кредиторами (030406000)	433	-	-	-	-	-	-	-	-	-	-	-	-	-	-
расчеты по налоговым вычетам по НДС (021010000)	434	-	-	-	-	-	-	-	-	-	-	-	-	-	-
расчеты по вкладам товарищей по договору простого товарищества (0304Т6000)	436	-	-	-	-	-	-	-	-	-	-	-	-	-	-
Кредиторская задолженность по доходам (020500000, 020900000), всего	470	-	-	-	-	-	-	52 490,99	52 490,99	-	52 490,99	-	-	63 340,99	63 340,99
из них: долгосрочная	471	-	-	-	-	-	-	-	-	-	-	-	-	-	-
Расчеты с учредителем (021006000)	480	-	-	-	20 197 713,32	20 197 713,32	-	-	-	-	20 197 713,32	-	18 154 236,21	-	18 154 236,21
Доходы будущих периодов (040140000)	510	929 100,00	929 100,00	-	46 553 076,00	46 553 076,00	-	-	-	-	47 482 176,00	885 234,00	46 503 897,00	-	47 389 131,00
Резервы предстоящих расходов (040160000)	520	-	-	-	374 463,45	374 463,45	-	-	-	-	374 463,45	-	336 090,13	-	336 090,13
Итого по разделу III (стр. 400 + стр. 410 + стр. 420 + стр. 430 + стр. 470 + стр. 510 + стр. 520)	550	955 007,10	955 007,10	-	67 138 797,36	67 138 797,36	-	52 490,99	52 490,99	-	68 146 295,45	885 234,00	65 025 560,08	63 340,99	65 974 135,07
IV. Финансовый результат															
Финансовый результат экономического субъекта	570	44 639,04	44 639,04	-	-6 425 367,77	-6 425 367,77	-	366 233,23	366 233,23	-	-6 014 495,50	79 256,14	-4 835 153,03	413 500,39	-4 342 396,50
БАЛАНС (стр. 550 + стр. 570)	700	999 646,14	999 646,14	-	60 713 429,59	60 713 429,59	-	418 724,22	418 724,22	-	62 131 799,95	964 490,14	60 190 407,05	476 841,38	61 631 738,57

* Данные по этим строкам в валюту баланса не входят.

** Данные по этим строкам приводятся с учетом амортизации и (или) обесценения нефинансовых активов.



ДОКУМЕНТ ПОДПИСАН
ЭЛЕКТРОННОЙ ПОДПИСЬЮ

Сертификат: 00 BF D0 67 9F 2AE7 6A 13 60 B1 2B F2 CE 1C 9D C3

Кем выдан: Федеральное казначейство, Казначейство России

Владелец: Носова Елена Анатольевна, МУНИЦИПАЛЬНОЕ БЮДЖЕТНОЕ УЧРЕЖДЕНИЕ ДОПОЛНИТЕЛЬНОГО ОБРАЗОВАНИЯ "ЦЕНТР ДЕТСКОГО ТВОРЧЕСТВА С. ЕЛОВОГО", директор

Установит: Носова Елена Анатольевна

Роль: Руководитель

Действителен: с 09.08.2024 по 02.11.2025



ДОКУМЕНТ ПОДПИСАН
ЭЛЕКТРОННОЙ ПОДПИСЬЮ

Сертификат: 0A 4D DF 37 81 79 BB 3C 54 16 3E 54 EA 91 6B 8D


Кем выдан: Федеральное казначейство, Казначейство России

Владелец: Афанасьева Ольга Владиславовна, МУНИЦИПАЛЬНОЕ КАЗЕННОЕ УЧРЕЖДЕНИЕ ЕЛОВСКОГО МУНИЦИПАЛЬНОГО ОКРУГА "ЦЕНТР БУХГАЛТЕРСКОГО УЧЕТА", директор

Установит: Афанасьева Ольга Владиславовна

Роль: Руководитель ЦБУ

Действителен: с 13.09.2024 по 07.12.2025



ДОКУМЕНТ ПОДПИСАН
ЭЛЕКТРОННОЙ ПОДПИСЬЮ

Сертификат: 3E E6 55 4F F5 EA 47 29 4F 80 50 1A ED 35 5D 71

Кем выдан: Федеральное казначейство, Казначейство России

Владелец: Санникова Татьяна Николаевна, МУНИЦИПАЛЬНОЕ КАЗЕННОЕ УЧРЕЖДЕНИЕ ЕЛОВСКОГО МУНИЦИПАЛЬНОГО ОКРУГА "ЦЕНТР БУХГАЛТЕРСКОГО УЧЕТА", главный бухгалтер

Установит: Санникова Татьяна Николаевна

Роль: Главный бухгалтер

Действителен: с 24.10.2024 по 17.01.2026

СПРАВКА
о наличии имущества и обязательств на забалансовых счетах

Номер забалан- сового счета	Наименование забалансового счета, показателя	Код стро- ки	На начало года				На конец отчетного периода			
			деятельность с целевыми средствами	деятельность по государственному задаанию	приносящая доход деятельность	итого	деятельность с целевыми средствами	деятельность по государственному задаанию	приносящая доход деятельность	итого
1	2	3	4	5	6	7	8	9	10	11
01	Имущество, полученное в пользование	010	-	15 000,01	-	15 000,01	-	15 000,01	-	15 000,01
02	Материальные ценности на хранении	020	-	-	-	-	-	-	-	-
03	Бланы строгой отчетности	030	-	-	618,00	618,00	-	-	618,00	618,00
04	Сомнительная задолженность, всего	040	-	-	-	-	-	-	-	-
	в том числе:									
		041	-	-	-	-	-	-	-	-
		042	-	-	-	-	-	-	-	-
		043	-	-	-	-	-	-	-	-
		044	-	-	-	-	-	-	-	-
		045	-	-	-	-	-	-	-	-
		046	-	-	-	-	-	-	-	-
		047	-	-	-	-	-	-	-	-
		048	-	-	-	-	-	-	-	-
		049	-	-	-	-	-	-	-	-
05	Материальные ценности, оплаченные по централизованному снабжению	050	-	-	-	-	-	-	-	-
06	Задолженность учащихся и студентов за невозвращенные материальные ценности	060	-	-	-	-	-	-	-	-
07	Награды, призы, кубки и ценные подарки, сувениры	070	-	-	-	-	-	-	-	-
08	Путевки неоплаченные	080	-	-	-	-	-	-	-	-
09	Залпасные части к транспортным средствам, выданные взамен изношенных	090	-	-	-	-	-	-	-	-
10	Обеспечение исполнения обязательств, всего	100	-	-	-	-	-	-	-	-
	в том числе:									
	задаток	101	-	-	-	-	-	-	-	-
	залог	102	-	-	-	-	-	-	-	-
	банковская гарантия	103	-	-	-	-	-	-	-	-
	поручительство	104	-	-	-	-	-	-	-	-
	иное обеспечение	105	-	-	-	-	-	-	-	-
12	Спецоборудование для выполнения научно-исследовательских работ по договорам с заказчиками	120	-	-	-	-	-	-	-	-
13	Экспериментальные устройства	130	-	-	-	-	-	-	-	-
15	Расчетные документы, не оплаченные в срок из-за отсутствия средств на счете государственного (муниципального) учреждения	150	-	-	-	-	-	-	-	-
16	Переплаты пенсий и пособий вследствие неправильного применения законодательства о пенсиях и пособиях, счетных ошибок	160	-	-	-	-	-	-	-	-
17	Поступления денежных средств, всего	170	-	-	-	-	412 390,34	16 064 040,27	559 950,00	17 036 380,61
	в том числе:									
	доходы	171	-	-	-	-	412 390,34	16 044 485,25	559 950,00	17 016 825,59
	расходы	172	-	-	-	-	-	19 555,02	-	19 555,02
	источники финансирования дефицита бюджета	173	-	-	-	-	-	-	-	-
18	Выбытия денежных средств, всего	180	-	-	-	-	412 390,34	15 928 574,65	559 882,84	16 900 847,83
	в том числе:									
	доходы	181	-	-	-	-	-	-	-	-
	расходы	182	-	-	-	-	412 390,34	15 928 574,65	559 882,84	16 900 847,83
	источники финансирования дефицита бюджета	183	-	-	-	-	-	-	-	-
20	Задолженность, не востребованная кредиторами, всего	200	2 700,00	-	-	2 700,00	2 700,00	-	-	2 700,00
	в том числе:									
		201	2 700,00	-	-	2 700,00	2 700,00	-	-	2 700,00
		202	-	-	-	-	-	-	-	-
		203	-	-	-	-	-	-	-	-
		204	-	-	-	-	-	-	-	-
		205	-	-	-	-	-	-	-	-
		206	-	-	-	-	-	-	-	-
		207	-	-	-	-	-	-	-	-
		208	-	-	-	-	-	-	-	-
		209	-	-	-	-	-	-	-	-
21	Основные средства в эксплуатации	210	-	1 290 362,20	89 700,00	1 380 062,20	-	1 293 612,20	89 700,00	1 383 312,20
22	Материальные ценности, полученные по централизованному снабжению	220	-	-	-	-	-	-	-	-
23	Периодические издания для пользования	230	-	-	-	-	-	-	-	-
24	Нефинансовые активы, переданные в доверительное управление	240	-	-	-	-	-	-	-	-
25	Имущество, переданное в возмездное пользование (аренду)	250	-	-	-	-	-	-	-	-
26	Имущество, переданное в безвозмездное пользование	260	-	-	-	-	-	-	-	-
27	Материальные ценности, выданные в личное пользование работникам (сотрудникам)	270	-	-	-	-	-	-	-	-
30	Расчеты по исполнению денежных обязательств через третьих лиц	290	-	-	-	-	-	-	-	-
31	Акции по номинальной стоимости	300	-	-	-	-	-	-	-	-
38	Сметная стоимость создания (реконструкции) объекта концессии	310	-	-	-	-	-	-	-	-
39	Доходы от инвестиций на создание и (или) реконструкцию объекта концессии	320	-	-	-	-	-	-	-	-
40	Финансовые активы в управляющих компаниях	330	-	-	-	-	-	-	-	-
45	Доходы и расходы по долгосрочным договорам строительного подряда	350	-	-	-	-	-	-	-	-
49	Непризнанный результат объекта инвестирования	360	-	-	-	-	-	-	-	-

Руководитель

(подпись)

(расшифровка подписи)

Главный бухгалтер

(подпись)

(расшифровка подписи)

Централизованная бухгалтерия

(наименование, ОГРН, ИНН, КПП, местонахождение)

Руководитель
(уполномоченное лицо)

(должность)

(подпись)

(расшифровка подписи)


Исполнитель

(должность)

(подпись)

(расшифровка подписи)

(телефон, e-mail)



ДОКУМЕНТ ПОДПИСАН
ЭЛЕКТРОННОЙ ПОДПИСЬЮ

Сертификат: 00 BF D0 07 9F 2A E7 6A 13 60 B1 2B F2 CE 1C 9D C3


Кем выдан: Федеральное казначейство, Казначейство России

Владелец: Ноикова Елена Анатольевна, МУНИЦИПАЛЬНОЕ БЮДЖЕТНОЕ УЧРЕЖДЕНИЕ ДОПОЛНИТЕЛЬНОГО ОБРАЗОВАНИЯ "ЦЕНТР ДЕТСКОГО ТВОРЧЕСТВА С. ЕЛОВОГО", директор

Установит: Ноикова Елена Анатольевна

Роль: Руководитель

Действителен: с 09.08.2024 по 02.11.2025



ДОКУМЕНТ ПОДПИСАН
ЭЛЕКТРОННОЙ ПОДПИСЬЮ

Сертификат: 0A 40 DF 37 81 79 BB 3C 54 16 3E 54 EA 91 6B 8D

Кем выдан: Федеральное казначейство, Казначейство России

Владелец: Афанасьева Ольга Владиславовна, МУНИЦИПАЛЬНОЕ КАЗЕННОЕ УЧРЕЖДЕНИЕ ЕЛОВСКОГО МУНИЦИПАЛЬНОГО ОКРУГА "ЦЕНТР БУХГАЛТЕРСКОГО УЧЕТА", директор

Установит: Афанасьева Ольга Владиславовна

Роль: Руководитель ЦБУ

Действителен: с 13.09.2024 по 07.12.2025



ДОКУМЕНТ ПОДПИСАН
ЭЛЕКТРОННОЙ ПОДПИСЬЮ

Сертификат: 3E E6 55 4F F5 EA 47 29 4F 80 50 1A ED 35 5D 71

Кем выдан: Федеральное казначейство, Казначейство России

Владелец: Санникова Татьяна Николаевна, МУНИЦИПАЛЬНОЕ КАЗЕННОЕ УЧРЕЖДЕНИЕ ЕЛОВСКОГО МУНИЦИПАЛЬНОГО ОКРУГА "ЦЕНТР БУХГАЛТЕРСКОГО УЧЕТА", главный бухгалтер

Установит: Санникова Татьяна Николаевна

Роль: Главный бухгалтер

Действителен: с 24.10.2024 по 17.01.2026